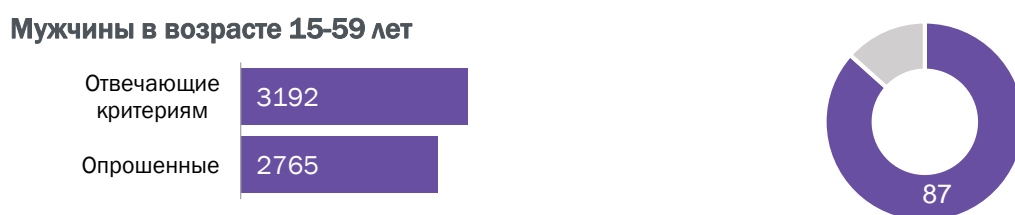
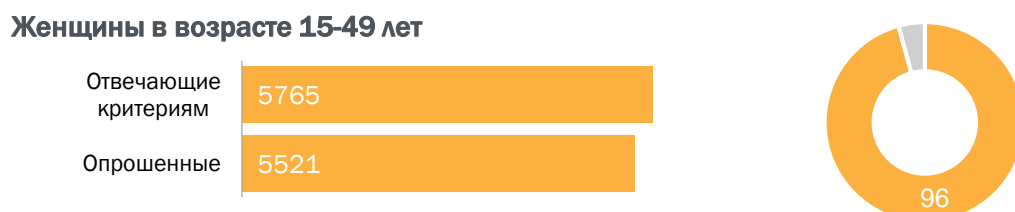


Процентная доля ответивших



НАЦИОНАЛЬНЫЙ
СТАТИСТИЧЕСКИЙ
КОМИТЕТ
РЕСПУБЛИКИ
БЕЛАРУСЬ

юнисеф
для каждого ребенка



Проведение обследования

Учреждение-исполнитель:
Национальный статистический комитет Республики Беларусь

Рамки выборки:
Перепись населения 2009 года с актуализированным адресным слоем

Составление списков и карт:
Январь 2019

Обучение интервьюеров:
Февраль 2019

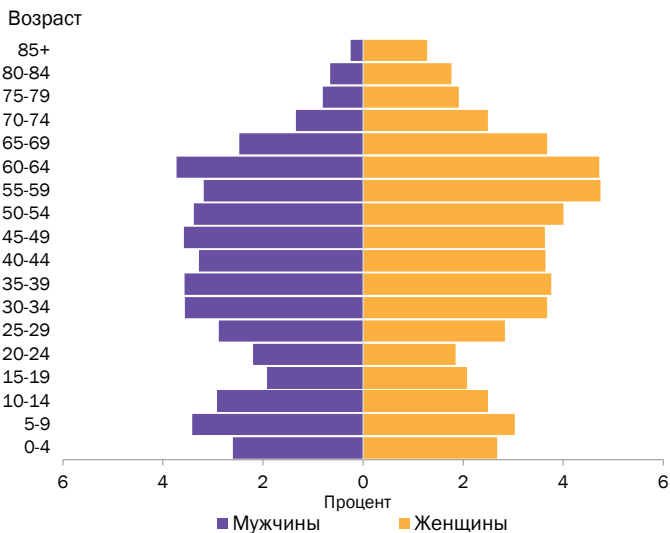
Полевые работы:
Март-июнь 2019

Вопросники:
Вопросник домохозяйства
Индивидуальный вопросник для женщин (в возрасте 15-49 лет)
Индивидуальный вопросник для мужчин (в возрасте 15-59 лет)
Вопросник о детях в возрасте до 5 лет
Вопросник о детях в возрасте 5-17 лет

Характеристики населения

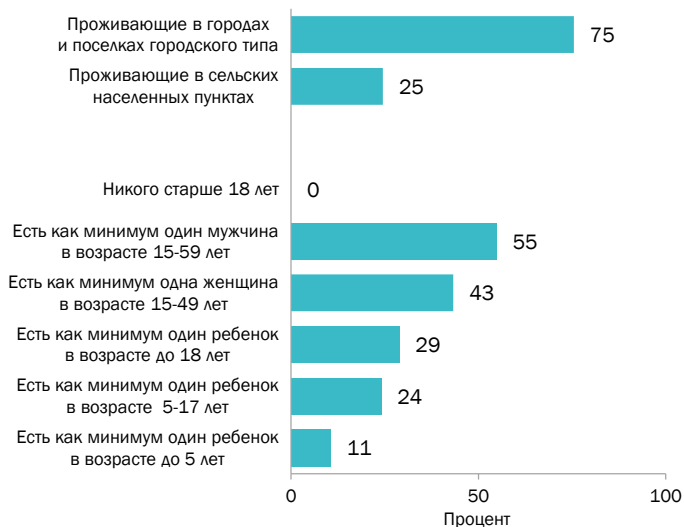
Распределение членов домохозяйств по возрасту и полу

Процентное распределение членов домохозяйств по возрастным группам и полу



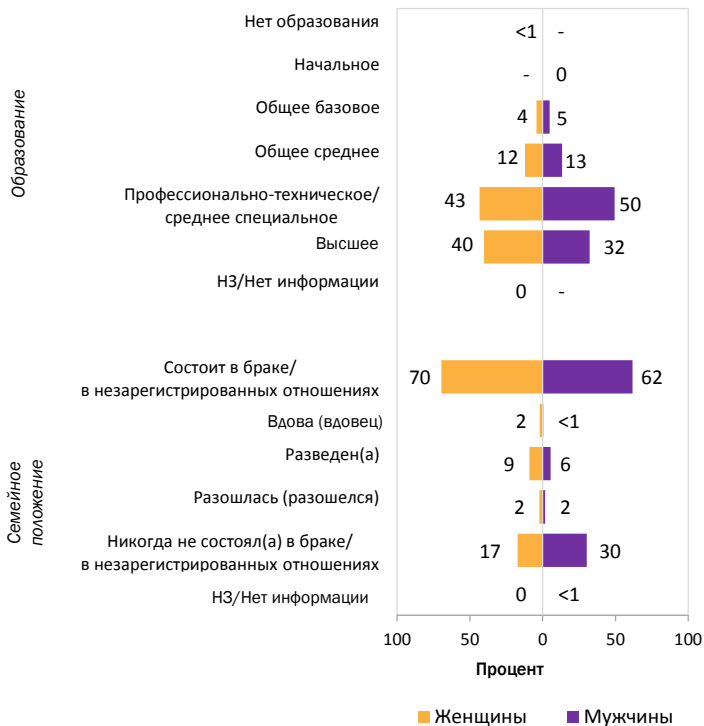
Состав домохозяйств

Процентная доля домохозяйств по отдельным характеристикам



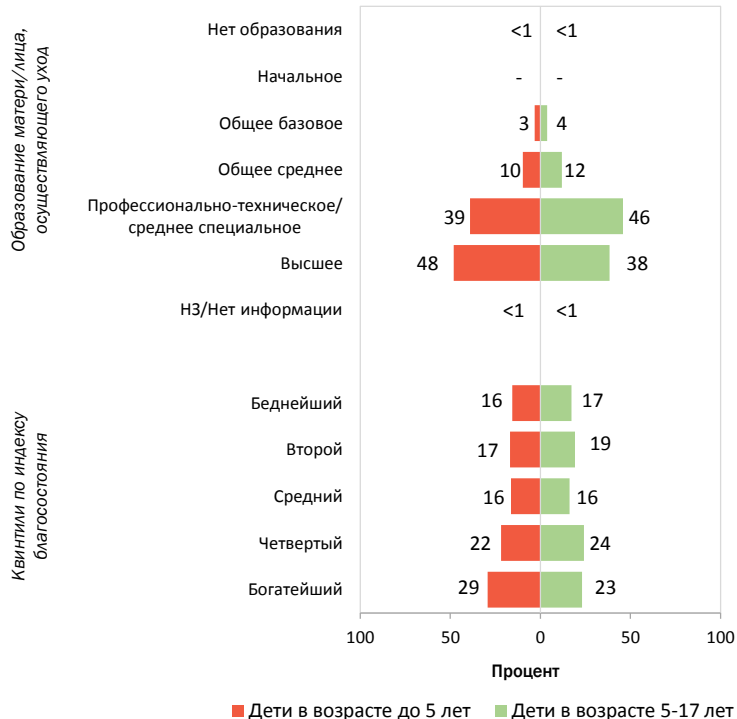
Профиль женщин и мужчин

Процентное распределение женщин и мужчин в возрасте 15-49 лет по основным характеристикам



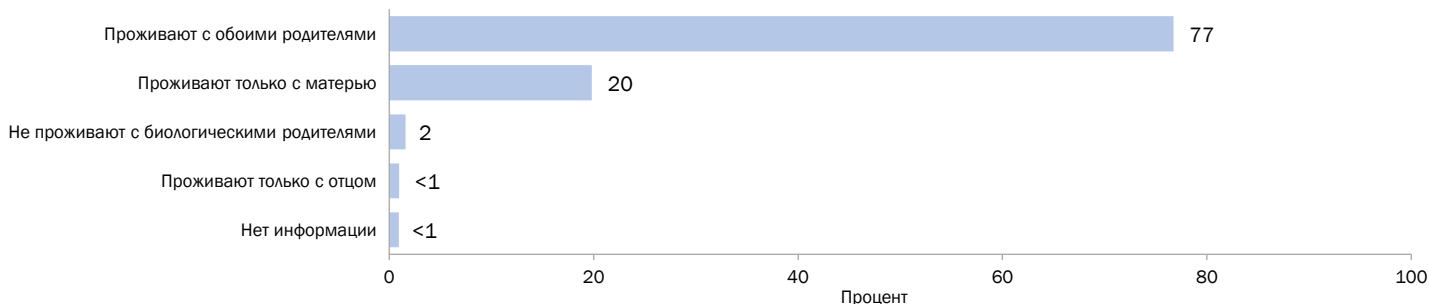
Профиль детей

Процентное распределение детей в возрасте до 5 лет и в возрасте 5-17 лет по основным характеристикам



Условия проживания детей

Процентное распределение детей в возрасте 0-17 лет по условиям проживания



Распределение домохозяйств и членов домохозяйств по регионам (в процентах к итогу)

Регионы	Домохозяйства	Женщины	Мужчины	Дети в возрасте до 5 лет	Дети в возрасте 5-17 лет
Республика Беларусь	100	100	100	100	100
Брестская область	15	14	14	16	17
Витебская область	13	12	12	12	11
Гомельская область	15	14	15	13	14
Гродненская область	11	12	13	11	12
г.Минск	19	21	22	22	20
Минская область	15	15	14	15	15
Могилевская область	12	11	11	11	11

Основные факты

- По отобранным адресам проживали 8888 домашних хозяйств, из них успешно опрошены 8668 домашних хозяйств (коэффициент ответов составил 98 процентов).
- Коэффициент ответов в отношении детей в возрасте до 5 лет и в возрасте 5-17 лет составил 98 процентов.
- Коэффициент ответов среди мужчин ниже (87 процентов), чем коэффициент ответов среди женщин (96 процентов).
- Около трети домохозяйств (29 процентов) имели, по крайней мере, одного ребенка в возрасте 0-17 лет, в том числе 11 процентов домохозяйств имели хотя бы одного ребенка в возрасте до 5 лет.
- 70 процентов женщин в возрасте 15-49 лет были замужем или состояли в незарегистрированных отношениях.
- 62 процента мужчин в возрасте 15-49 лет были женаты или состояли в незарегистрированных отношениях.
- Высшее образование имели 40 процентов женщин в возрасте 15-49 лет и 32 процента мужчин в возрасте 15-49 лет, профессионально-техническое или среднее специальное образование – 43 процента женщин и 50 процентов мужчин.
- 48 процентов матерей, воспитывающих детей в возрасте до 5 лет (лиц, осуществляющих уход за такими детьми) имели высшее образование, 39 процентов – профессионально-техническое или среднее специальное образование.
- 38 процентов матерей, воспитывающих детей в возрасте 5-17 лет (лиц, осуществляющих уход за такими детьми) имели высшее образование, 46 процентов – профессионально-техническое или среднее специальное образование.
- Три ребенка из четырех (77 процентов) проживают с обоими родителями. 2 процента детей в возрасте 0-17 лет не проживают с биологическими родителями.



НАЦИОНАЛЬНЫЙ
СТАТИСТИЧЕСКИЙ
КОМИТЕТ
РЕСПУБЛИКИ
БЕЛАРУСЬ



Проект финансируется
Европейским Союзом



WORLD BANK GROUP



ПРИ ФИНАНСОВОЙ
ПОДДЕРЖКЕ
ПРАВИТЕЛЬСТВА
РОССИЙСКОЙ ФЕДЕРАЦИИ



для каждого ребенка

Многоиндикаторное кластерное обследование для оценки положения детей и женщин (МИКС) было проведено в Республике Беларусь в 2019 году Национальным статистическим комитетом Республики Беларусь в рамках международной программы MICS при технической поддержке ЮНИСЕФ. Финансовая поддержка была обеспечена ЮНИСЕФ, Европейским

союзом, Всемирным банком, Российской Федерацией и Управлением ООН по наркотикам и преступности.

Целью настоящего обзора является распространение отдельных результатов странового МИКС 2019 года, касающихся характеристик выборки. Данные, представленные в настоящем обзоре, можно найти в таблицах SR.1.1,

SR.3.1, SR.4.1, SR.5.1W, SR.5.1M-Ssp, SR.5.2, SR.5.3 и SR.11.1 в Отчете о результатах МИКС.

Остальные статистические обзоры и Отчет о результатах МИКС представлены на сайтах belstat.gov.by и mics.unicef.org/surveys.