

Население: 9,465,675

ВОЗРАСТ

80 и старше
75 - 79
70 - 74
65 - 69
60 - 64
55 - 59
50 - 54
45 - 49
40 - 44
35 - 39
30 - 34
25 - 29
20 - 24
15 - 19
10 - 14
5 - 9
0 - 4

МУЖЧИНЫ



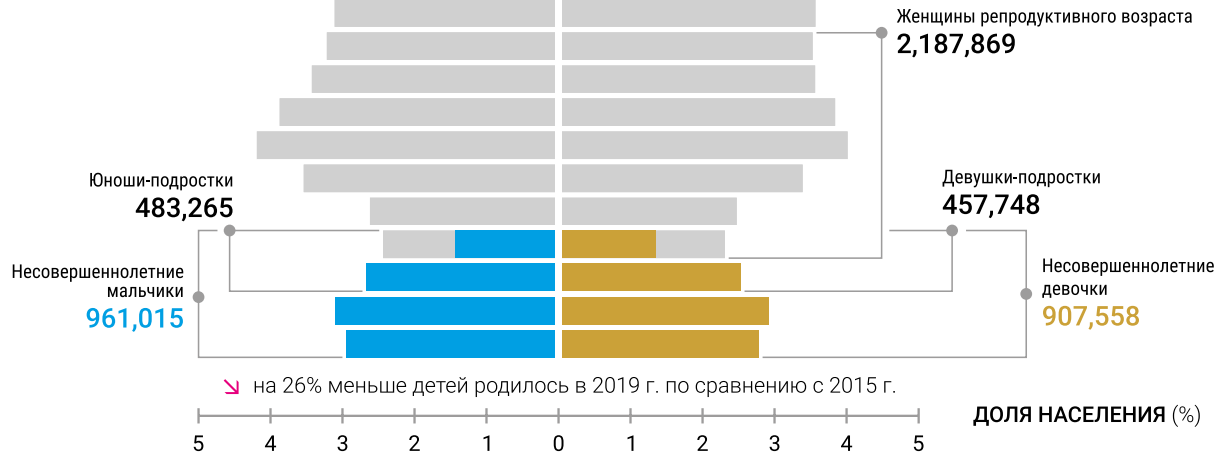
ЖЕНЩИНЫ



Женщины репродуктивного
возраста: 15-49 лет

Подростки: 10-19 лет

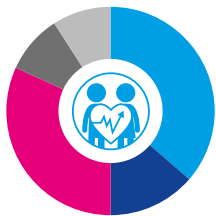
Дети:
0-17 лет



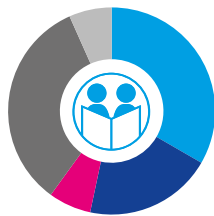
В разрезе возрастных групп, 2019 (на начало года).

Источник: Национальный статистический комитет Республики Беларусь

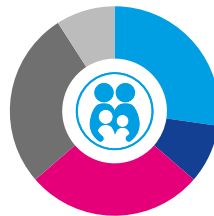
49 показателей, отражающих положение детей и подростков в Беларуси, сгруппирован по пяти направлениям Целей устойчивого развития в интересах детей и подростков. Каждая диаграмма ниже характеризует положение страны по каждому направлению в соответствии с оценкой прогресса в достижении глобальных целей к 2030 году с учетом того, что по ряду показателей данных нет или недостаточно для демонстрации тренда. Оценка прогресса основана на методологии Еврокомиссии и ЮНИСЕФ¹ и представлена в Кратком отчете «Достижение Целей устойчивого развития в интересах детей и подростков», подготовленном НИЭИ Минэкономики Республики Беларусь при поддержке ЮНИСЕФ. Для индикаторов, данные по которым получены в результате проведения МИКС приведены за 2019 год (mics.unicef.org/surveys).



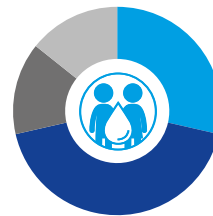
ЖИЗНЬ + ПРОЦВЕТАНИЕ



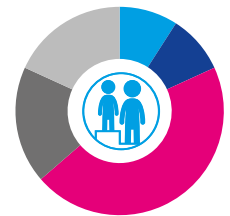
ОБУЧЕНИЕ



ЗАЩИТА



ОКРУЖАЮЩАЯ СРЕДА



РАВНЫЕ ВОЗМОЖНОСТИ

ПРОГРЕСС В ДОСТИЖЕНИИ ГЛОБАЛЬНЫХ ЦЕЛЕЙ УСТОЙЧИВОГО РАЗВИТИЯ В ИНТЕРЕСАХ ДЕТЕЙ И ПОДРОСТКОВ

Условные обозначения

- - цель достигнута
- - на верном пути
- - требуется ускорение
- - недостаточно данных о динамике
- - методология разрабатывается / нет данных

		ЗНАЧЕНИЕ	ПОСЛЕДНИЙ ГОД С ДАННЫМИ	ПРОГРЕСС ПО ДОСТИЖЕНИЮ ГЛОБАЛЬНОЙ ЦЕЛИ	
ЖИЗНЬ + ПРОЦВЕТАНИЕ	2.2.1	Распространенность задержки роста среди детей в возрасте до 5 лет	-	-	●
	2.2.2	Распространенность неполноценного питания среди детей в возрасте до 5 лет в разбивке по виду (истощение или избыточный вес)	-	-	●
	3.1.1	Коэффициент материнской смертности (на 100 тыс. родившихся живыми)	1	2019	●
	3.1.2	Доля родов, принятых квалифицированными медицинскими работниками (%)	99,9	2019	●
	3.2.1	Коэффициент смертности детей в возрасте до 5 лет (на 1000 родившихся живыми)	3,0	2019	●
	3.2.2	Коэффициент неонатальной смертности (на 1000 родившихся живыми)	1,0	2019	●
	3.3.1	Число новых заражений ВИЧ на 1000 неинфицированных	0,006 (0-5)	2016	●
			0,009 (0-14)	2019	●
			0,022 (15-19)	2019	●
	3.3.2	Заболееваемость туберкулезом на 100 тыс. человек (0-17 лет)	1,2	2019	●
	3.4.2	Смертность от самоубийств (лиц в возрасте 10-17 лет на 100 тыс. человек соответствующего возраста)	3,4	2019	●
	3.5.2	Потребление алкоголя на душу населения в возрасте от 15 лет в литрах чистого алкоголя в календарный год	11,8	2019	●

¹ Источники: Monitoring Report on Progress towards the SDGs in an EU Context; Progress for Every Child in the SDG Era (<http://uni.cf/sdgreport>).

Категория	Индикатор	Описание	Значение	Год	Состояние		
ЖИЗНЬ + ПРОЦВЕТАНИЕ	3.6.1	Смертность в результате дорожно-транспортных происшествий (лиц в возрасте 0-17 лет на 100 тыс. человек соответствующего возраста)	1,0	2019	●		
	3.7.2	Показатель рождаемости среди девушек-подростков на 1000 женщин в данной возрастной группе	0,03 (10-14)	2019	●		
			10,8 (15-19)	2019	●		
	3.8.1	Охват основными медико-санитарными услугами	Дородовое наблюдение у любого медицинского работника как минимум четыре раза Доступ к улучшенной санитарии	99,9 98,7	2019	●	
3.b.1	Доля целевой группы населения, охваченная иммунизацией всеми вакцинами, включенными в национальные программы (%)	Вирусный гепатит В	97		●		
		Туберкулез	97		●		
		Дифтерия, столбняк, коклюш	98	2019	●		
		Полиомиелит	98		●		
		Корь, эпидемический паротит, краснуха	98		●		
ОБУЧЕНИЕ	4.1.1	Доля детей и молодежи (7-14 лет), которые достигли, по меньшей мере, минимального уровня владения навыками чтения и математики (%)	82,4 (чтение) 72,5 (математика)	2019	●		
	4.2.1	Доля детей в возрасте до 5 лет, которые развиваются без отклонений в плане здоровья, обучения и психосоциально-благополучия (%)	86,9	2019	●		
	4.2.2	Уровень участия в организованных видах обучения (за один год до достижения официального возраста поступления в школу) (%)	94,0	2019	●		
	4.4.1	Доля молодежи/взрослых, обладающей/обладающих навыками в области информационно-коммуникационных технологий (%), 15-24 лет. (Написание компьютерных программ с использованием специализированного языка программирования). Полная дезагрегация показателя доступна на http://sdgplatform.belstat.gov.by/sites/belstatfront/home.html	5,8	2019	●		
	4.6.1.1	Уровень грамотности лиц в возрасте 15 лет и старше (%)	99,87	2019	●		
	4.a.1.1	Доля школ, обеспеченных а) электроэнергией, с) компьютерами для учебных целей, d) базовыми источниками питьевой воды, e) отдельными минимально оборудованными туалетами, f) базовыми средствами для мытья рук (МСКО 1, 2, 3) (%)	МСКО 1	99,5	2019	●	
			б) доступом к Интернету для учебных целей (%)	МСКО 2	99,5		●
			МСКО 3	99,4		●	
	8.6.1	Доля молодежи, которая не учится, не работает и не приобретает профессиональных навыков (%)	2,4 (15-19)	2017	●		
			6,9 (15-24)	2019	●		
	12.8.1	Статус i) воспитания в духе всемирной гражданской ответственности и ii) пропаганды устойчивого развития (включая просвещение по проблеме изменения климата) в а) национальной политике в сфере образования; б) учебных программах; с) программах подготовки учителей; d) системе аттестации учащихся	-	-	●		
	ЗАЩИТА	5.2.1.1	Доля женщин (в возрасте 15-19 лет), подвергавшихся со стороны мужа/партнера домашнему насилию в любой форме (физическому, психологическому, экономическому или сексуальному) (%)	15,3	2012	●	
5.2.2.1		Доля девочек в возрасте 15-17 лет, подвергавшихся сексуальному насилию в последние 12 месяцев (%)	0,16	2019	●		
5.3.1		Доля женщин в возрасте от 20 до 24 лет, вступивших в брак или союз до 15 лет и до 18 лет (%)	0,1 (до 15)	2019	●		
			4,7 (до 18)		●		
8.7.1		Доля детей, занятых детским трудом в возрасте 5-17 лет (%)	4,1	2019	●		
16.1.1		Число жертв умышленных убийств на 100 тыс. человек (дети 0-17 лет)	0,4	2019	●		
16.1.2.1		Число связанных с вооруженными конфликтами смертей на 100 тыс. человек	0	2019	●		
16.2.1		Доля детей в возрасте от 1 года до 14 лет, подвергшихся физическому наказанию и/или психологической агрессии со стороны лиц, осуществляющих уход за ними (%)	57	2019	●		
16.2.3		Доля молодых женщин и мужчин в возрасте от 18 до 29 лет, подвергшихся сексуальному насилию до достижения 18 лет (%)	-	-	●		
16.9.1		Доля детей в возрасте до пяти лет, рождение которых было зарегистрировано в гражданских органах (%)	100	2019	●		
17.19.2	а) Проведена ли хотя бы одна перепись населения и жилищного фонда в течение последних 10 лет; и б) достигнуты ли цели регистрации рождений в 100% случаев и регистрации смерти в 80% случаев	да	2019	●			
ОКРУЖАЮЩАЯ СРЕДА	1.4.1.2	Доля населения, проживающего в благоустроенном жилье (%)	90,9	2019	●		
	3.9.1	Смертность от загрязнения воздуха в жилых помещениях и атмосферного воздуха	-	-	●		
	6.1.1	Доля населения, пользующегося услугами водоснабжения, организованного с соблюдением требований безопасности (%)	99,5	2019	●		
	6.2.1.1	Доля населения, пользующегося услугами санитарии, организованной с соблюдением требований безопасности (%)	98,7	2019	●		
	7.1.2	Доля населения, использующего в основном чистые виды топлива и технологии (%)	84,4	2019	●		
	13.1.1.1	Число погибших в результате возникновения крупных чрезвычайных ситуаций	0	2019	●		
	13.1.1.2	Число травмированных, заболевших в результате возникновения крупных чрезвычайных ситуаций	0	2019	●		
	РАВНЫЕ ВОЗМОЖНОСТИ	1.1.1	Доля населения (дети 0-17 лет), живущего за международной чертой бедности (уровень среднедушевых располагаемых ресурсов в день ниже \$5,5) (%)	0,5	2019	●	
1.2.1		Доля детей страны, живущих за национальной чертой бедности (%)	10,4	2018	●		
1.2.2.1		Индекс многомерной бедности	-	-	●		
1.3.1.2		Удельный вес детей, обеспеченных государственными пособиями, в общей численности детей в возрасте от 0 до 18 лет (%)	25,4	2019	●		
1.3.1.3		Удельный вес детей, обеспеченных государственными пособиями по уходу за ребенком в возрасте до 3 лет, в общей численности детей от 0 до 3 лет (%)	88,4	2019	●		
8.b.1		Наличие разработанной и осуществляемой национальной стратегии молодежной занятости в качестве отдельной стратегии или в рамках национальной стратегии в области занятости	есть	2019	●		
10.2.1		Доля людей с доходом ниже 50 процентов медианного дохода (дети 0-17 лет) (%)	10,2	2019	●		
10.3.1		Доля людей, сообщивших об испытанных ими лично в последние 12 месяцев проявлениях дискриминации или преследованиях на основании, дискриминация на котором запрещена международным правом прав человека (дети 15-17 лет) (%)	4,5 (девочки)	2019	●		
			5,2 (мальчики)				
11.2.1		Доля населения, имеющего удобный доступ к общественному транспорту (дети 0-17 лет) (%)	84,8	2019	●		
16.7.2	Доля населения, считающего процесс принятия решений всеохватывающим и оперативным, в разбивке по полу, возрасту, признаку инвалидности и группе населения (%)	-	-	●			